



УПРАВЛЕНИЕ ФЕДЕРАЛЬНОЙ СЛУЖБЫ  
ГОСУДАРСТВЕННОЙ СТАТИСТИКИ  
ПО РЕСПУБЛИКЕ КРЫМ И Г. СЕВАСТОПОЛЮ

# Оперативные показатели по статистике труда по Республике Крым



май 2023 года



# Оперативные показатели по статистике труда

по Республике Крым

май 2023 года

- 01 Среднемесячная заработная плата
- 02 Отклонение среднемесячной заработной платы от среднереспубликанского уровня
- 03 Темпы номинальной, реальной заработной платы и индекса потребительских цен  
к предыдущему месяцу
- 04 Темпы номинальной, реальной заработной платы и индекса потребительских цен  
к соответствующему месяцу прошлого года
- 05 Среднемесячная заработная плата по муниципальным образованиям



# Оперативные показатели по статистике труда

по Республике Крым

май 2023 года

- 06 Просроченная задолженность по заработной плате
- 07 Динамика суммы просроченной задолженности по заработной плате
- 08 Среднесписочная численность работников
- 09 Число замещенных рабочих мест
- 10 Число замещенных рабочих мест по муниципальным образованиям



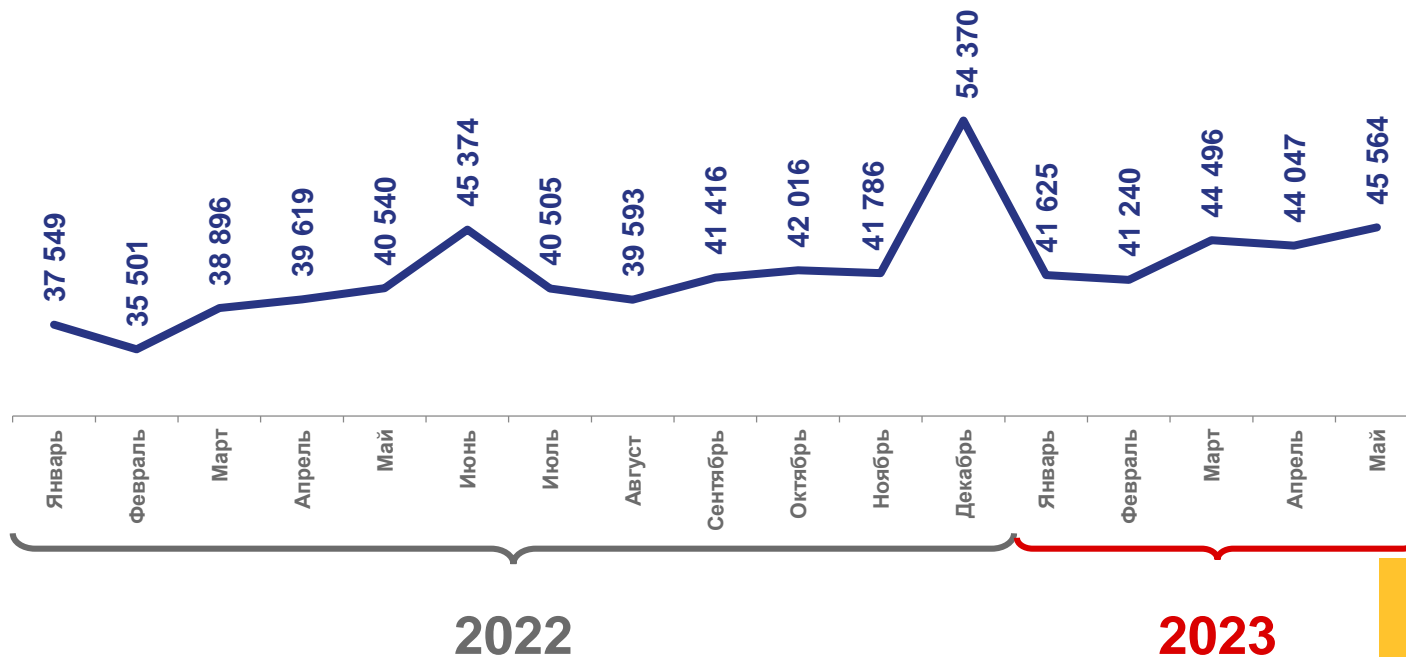
# СРЕДНЕМЕСЯЧНАЯ ЗАРАБОТНАЯ ПЛАТА ЗА МАЙ 2023 г.<sup>1)</sup>

рублей

уровень наибольшей и наименьшей заработной платы



динамика среднемесячной заработной платы за 2022-2023 гг.



<sup>1)</sup> Данные приведены по полному кругу организаций.





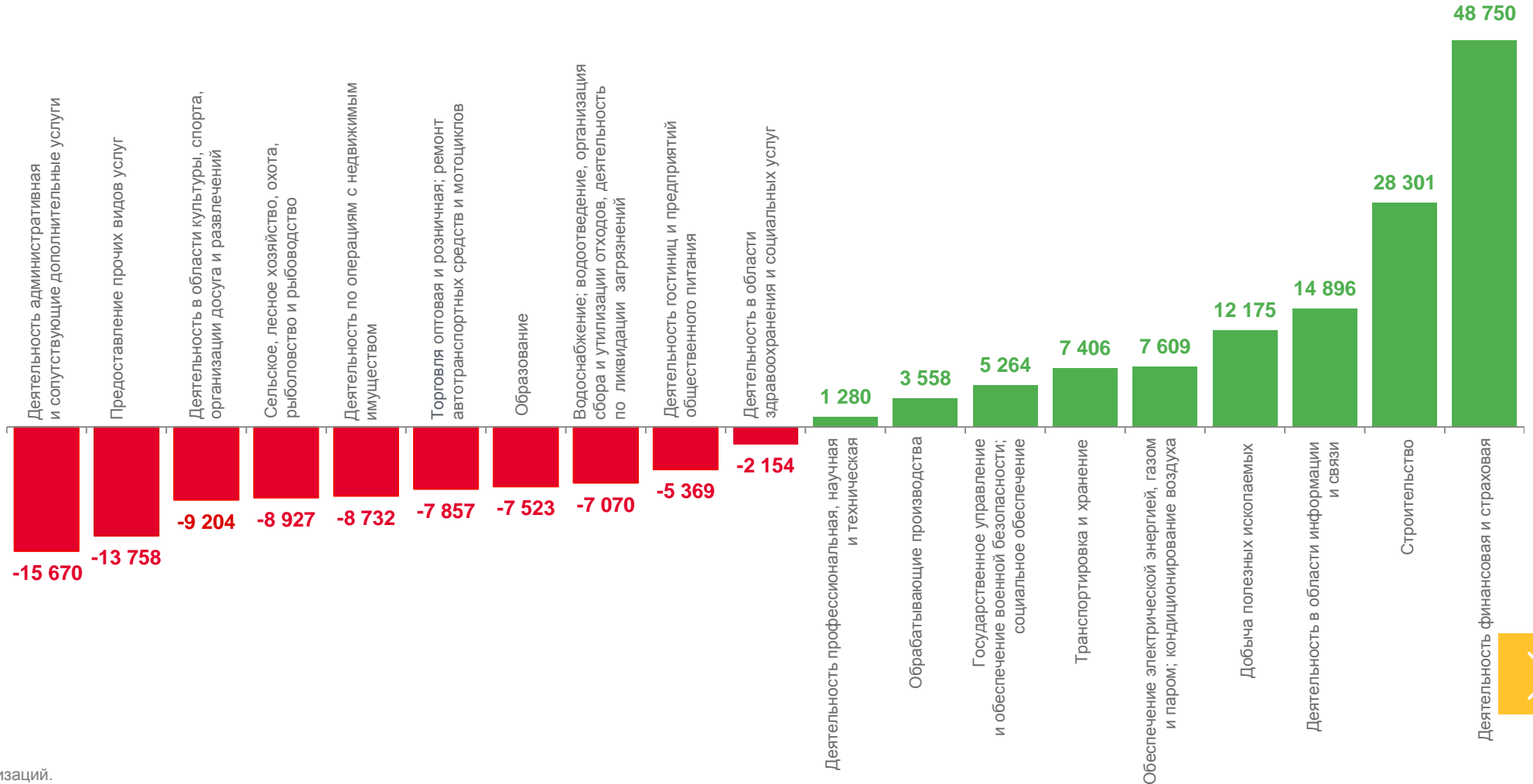
# ОТКЛОНЕНИЕ СРЕДНЕМЕСЯЧНОЙ ЗАРАБОТНОЙ ПЛАТЫ ОТ СРЕДНЕРЕСПУБЛИКАНСКОГО УРОВНЯ ЗА МАЙ 2023 г. <sup>1)</sup>

рублей



**45 564**

Среднемесячная номинальная  
начисленная заработная плата



<sup>1)</sup> Данные приведены по полному кругу организаций.





# ТЕМПЫ НОМИНАЛЬНОЙ, РЕАЛЬНОЙ ЗАРАБОТНОЙ ПЛАТЫ <sup>1)</sup> И ИНДЕКСА ПОТРЕБИТЕЛЬСКИХ ЦЕН ЗА МАЙ 2023 г.

в % к предыдущему месяцу

**102,8**

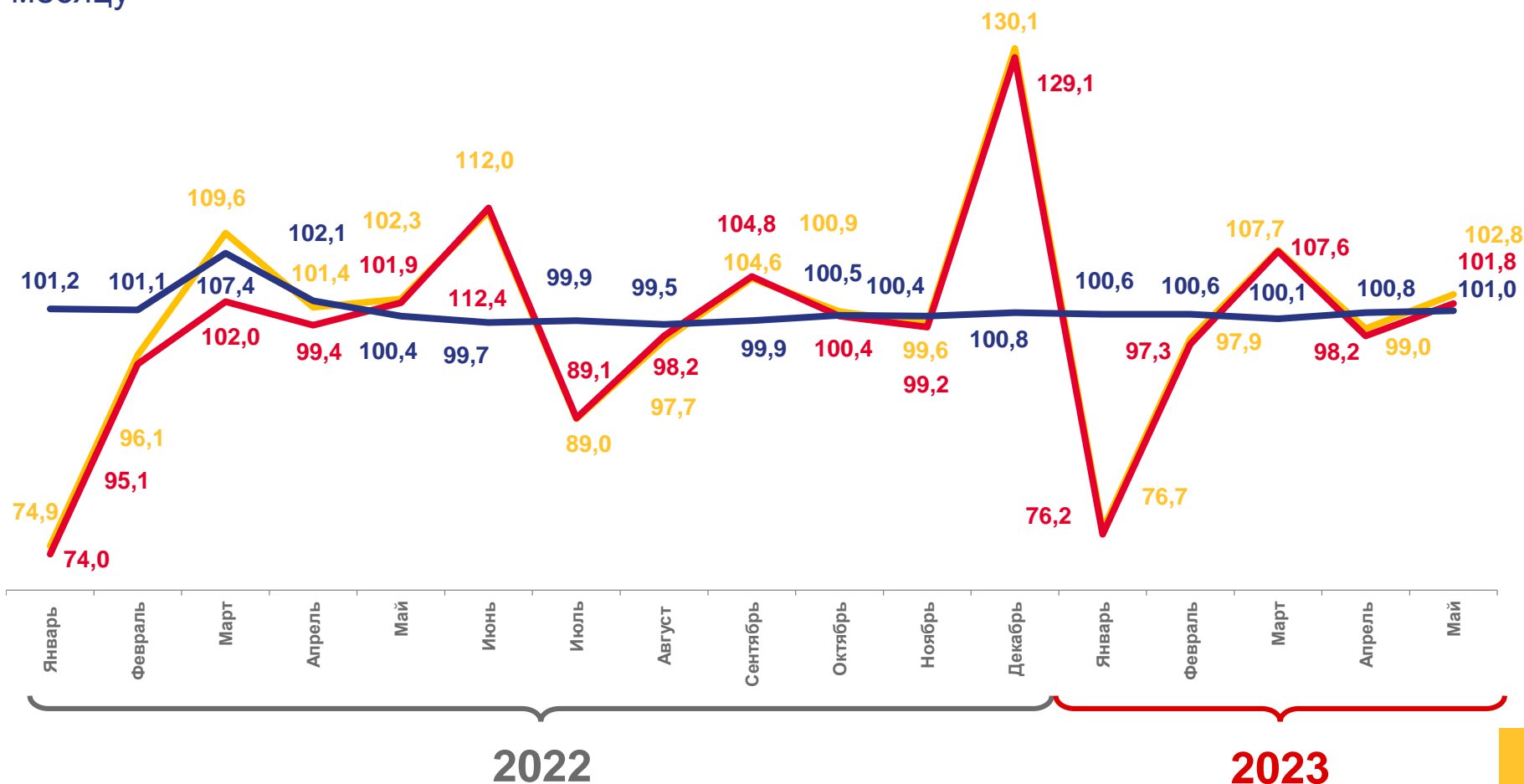
Темп номинальной заработной платы

**101,8**

Темп реальной заработной платы

**101,0**

Индекс потребительских цен



Темп номинальной заработной платы



Темп реальной заработной платы



Индекс потребительских цен

<sup>1)</sup> Данные приведены по полному кругу организаций.





# ТЕМПЫ НОМИНАЛЬНОЙ, РЕАЛЬНОЙ ЗАРАБОТНОЙ ПЛАТЫ <sup>1)</sup> И ИНДЕКСА ПОТРЕБИТЕЛЬСКИХ ЦЕН ЗА МАЙ 2023 г.

в % к соответствующему месяцу прошлого года

**112,4**

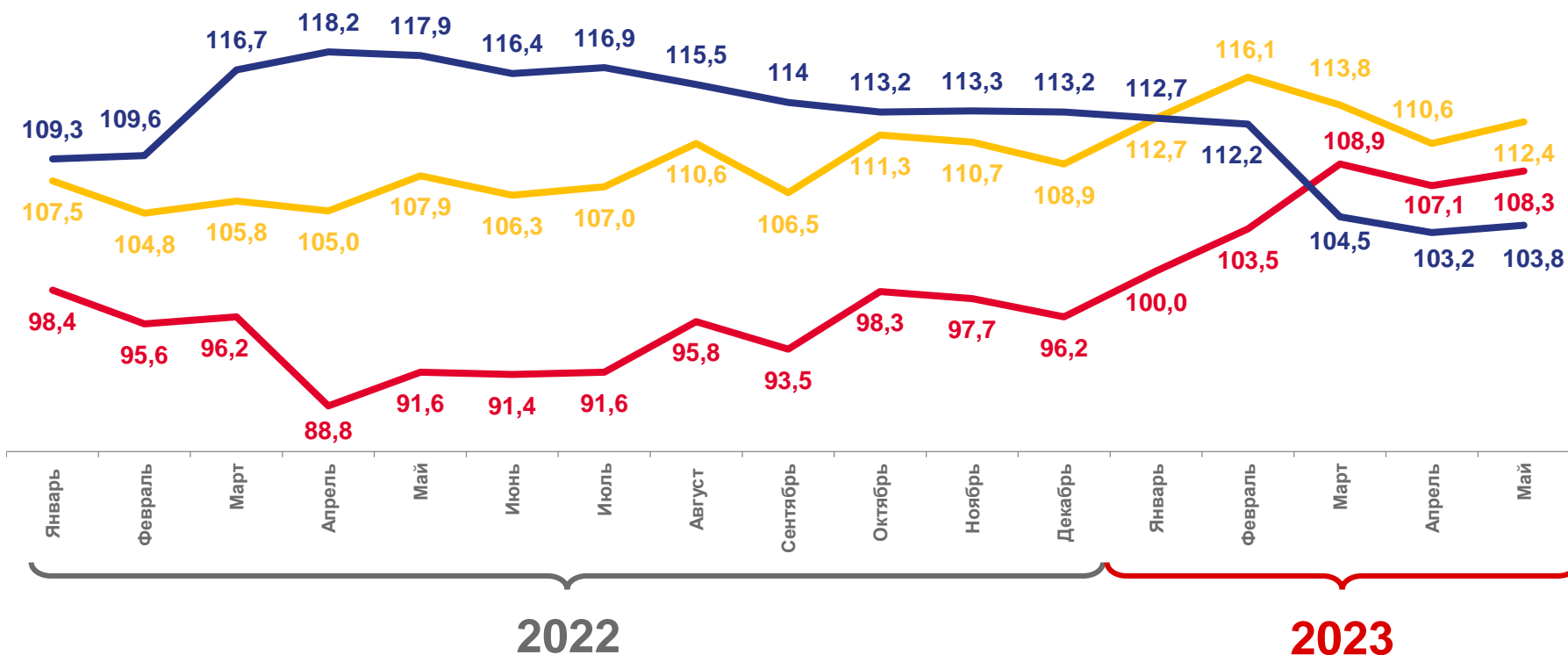
Темп номинальной заработной платы

**108,3**

Темп реальной заработной платы

**103,8**

Индекс потребительских цен



Темп номинальной заработной платы



Темп реальной заработной платы



Индекс потребительских цен

<sup>1)</sup> Данные приведены по полному кругу организаций.





# СРЕДНЕМЕСЯЧНАЯ ЗАРАБОТНАЯ ПЛАТА ПО МУНИЦИПАЛЬНЫМ ОБРАЗОВАНИЯМ ЗА МАЙ 2023 г. <sup>1)</sup>

рублей

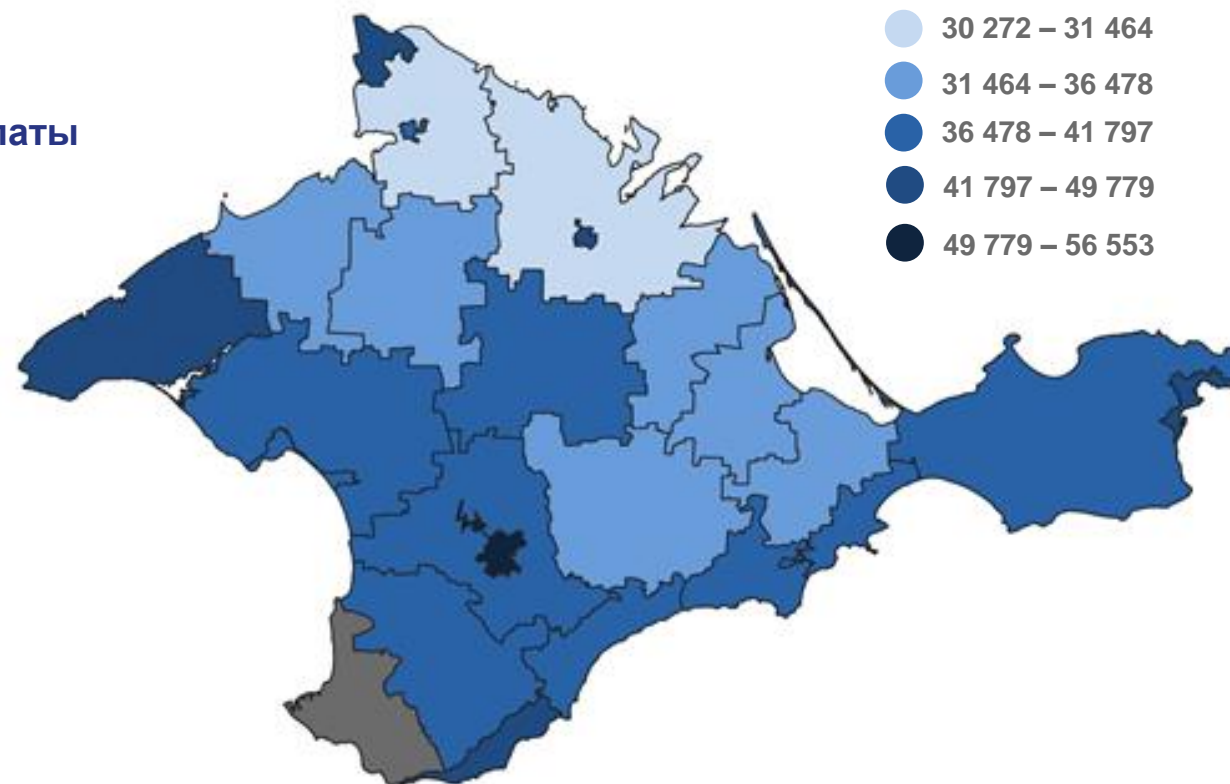
## 48 367

Среднемесячная заработная плата по организациям,  
без субъектов малого предпринимательства

### уровень наибольшей и наименьшей заработной платы



### Республика Крым



<sup>1)</sup> Данные приведены по организациям без субъектов малого предпринимательства.





# ПРОСРОЧЕННАЯ ЗАДОЛЖЕННОСТЬ ПО ЗАРАБОТНОЙ ПЛАТЕ <sup>1)</sup>

на 1 июля 2023 г.

**13 688** тыс. рублей

**- 41,8%** к предыдущему месяцу

**411,9%**

просроченная задолженность по заработной плате в % к фонду заработной платы организаций, имеющих задолженность



<sup>1)</sup> Данные приведены по организациям без субъектов малого предпринимательства, по обследуемым видам деятельности.





# ДИНАМИКА СУММЫ ПРОСРОЧЕННОЙ ЗАДОЛЖЕННОСТИ ЗАРАБОТНОЙ ПЛАТЫ РАБОТНИКОВ ПО РЕСПУБЛИКЕ КРЫМ <sup>1)</sup>

тысяч рублей

на 1 июля 2023 г.

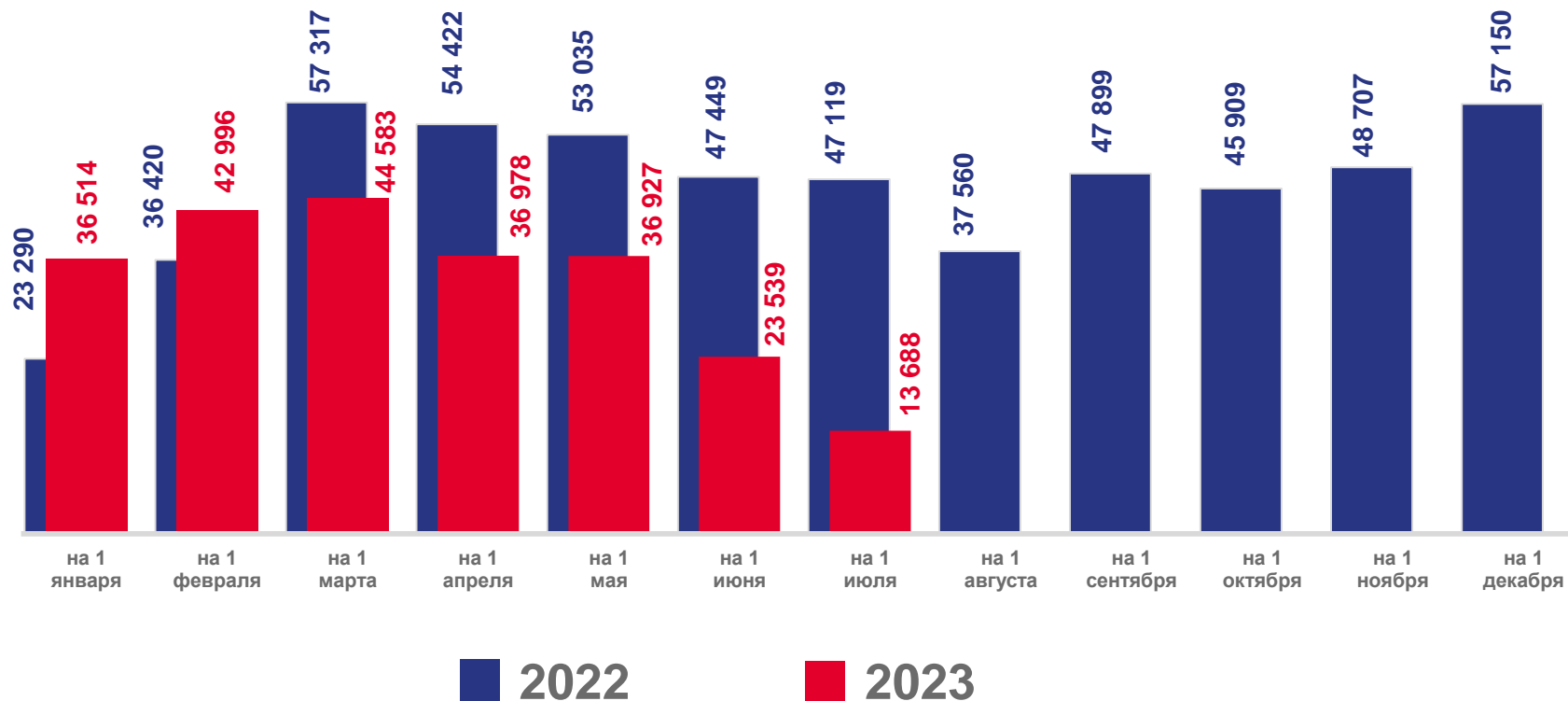
**73** человека

Численность работников, перед которыми имеется просроченная задолженность по заработной плате

на 1 июля 2023 г.

**187,5** тыс. руб.

Просроченная задолженность по заработной плате в среднем на 1 работника



<sup>1)</sup> Данные приведены по организациям без субъектов малого предпринимательства, по обследуемым видам деятельности.

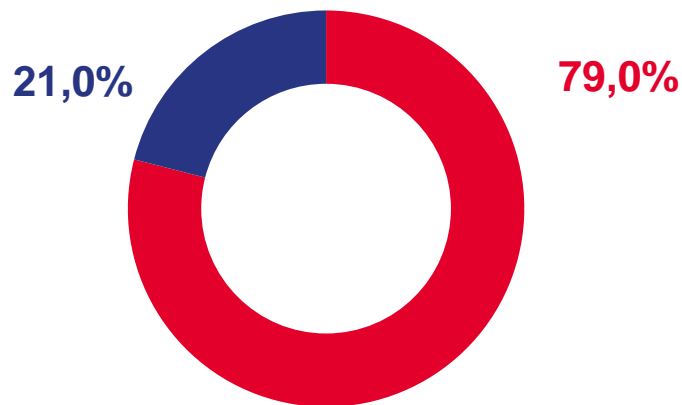




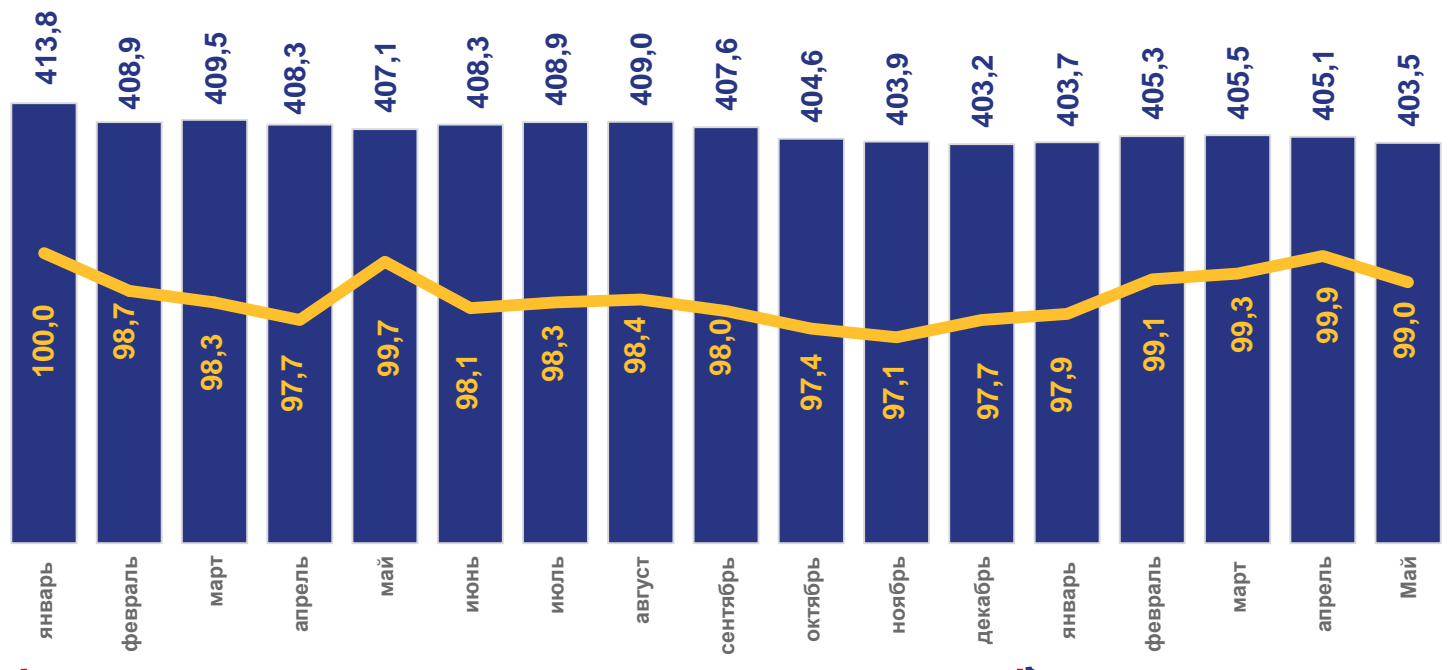
# СРЕДНЕСПИСОЧНАЯ ЧИСЛЕННОСТЬ РАБОТНИКОВ ЗА МАЙ 2023 г. <sup>1)</sup>

# 403,5

Среднесписочная численность работников по полному кругу организации, тыс. человек



- Организации без субъектов малого предпринимательства с численностью больше 15 человек
- Субъекты малого предпринимательства и некоммерческие организации с численностью меньше 15 человек



2022

2023

- Численность работников, тыс. человек
- ~ в % соответствующему периоду прошлого года

<sup>1)</sup> Данные приведены по полному кругу организаций.



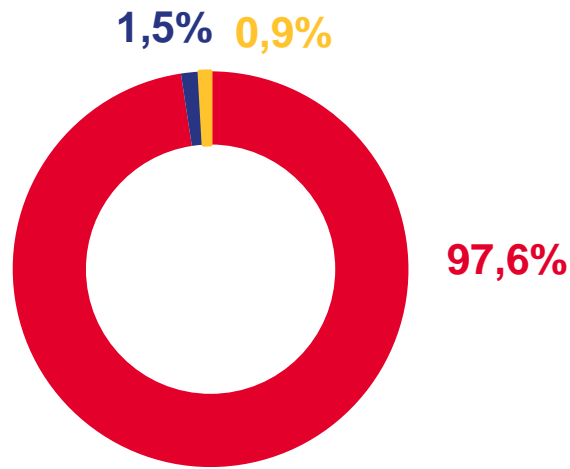


# ЧИСЛО ЗАМЕЩЕННЫХ РАБОЧИХ МЕСТ ЗА МАЙ 2023 г.<sup>1)</sup>

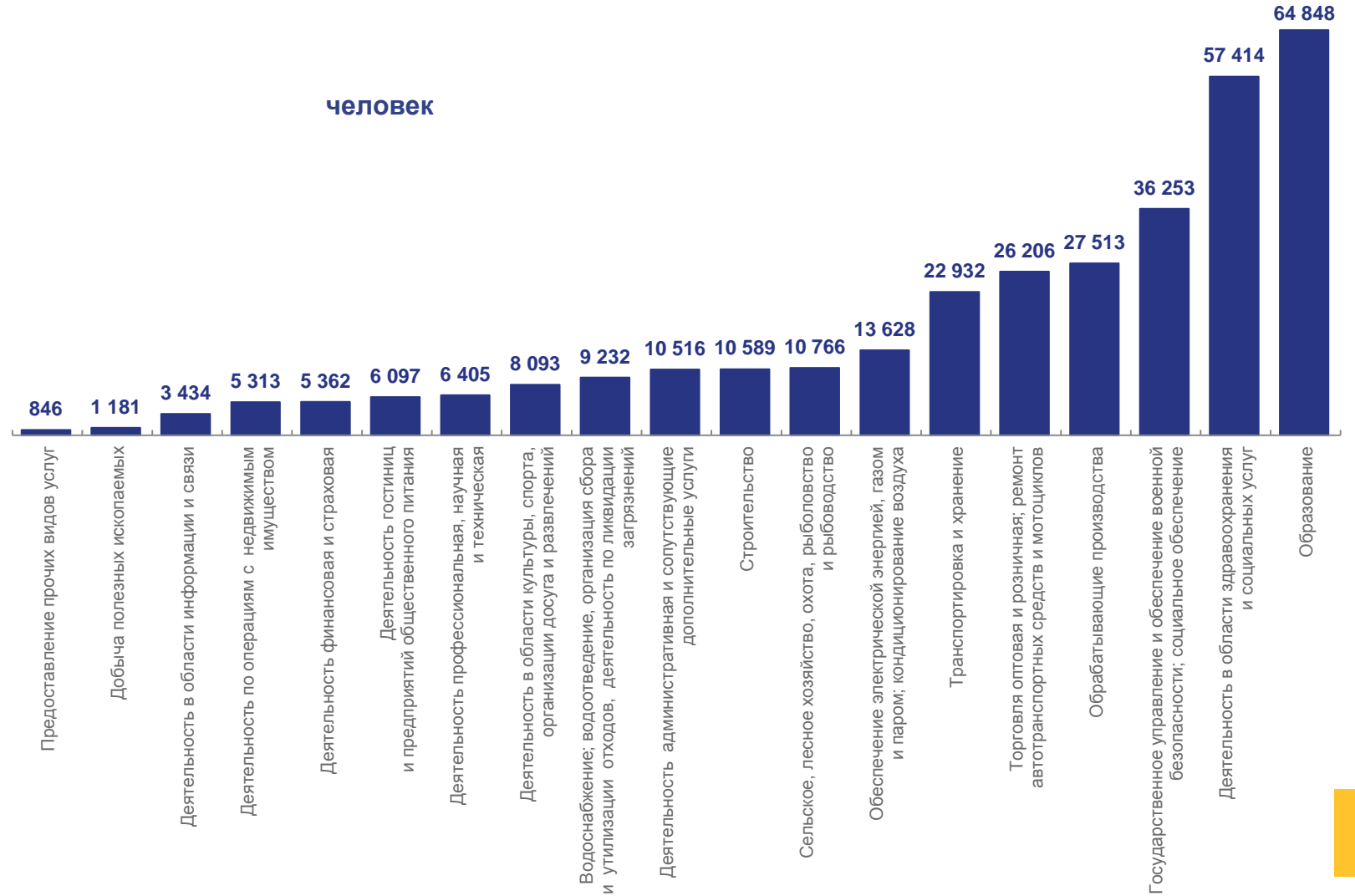
## 326,6

человек

Число замещённых рабочих мест, тыс. человек



- Работники списочного состава
- Внешние совместители
- Работающие по договорам гражданско-правового характера



<sup>1)</sup> Данные приведены по организациям без субъектов малого предпринимательства.





# ЧИСЛО ЗАМЕЩЕННЫХ РАБОЧИХ МЕСТ ПО МУНИЦИПАЛЬНЫМ ОБРАЗОВАНИЯМ ЗА МАЙ 2023 Г.<sup>1)</sup>

ТЫС. ЧЕЛОВЕК

**318,7**

Среднесписочная численность работников,  
тыс. человек

**4,9**

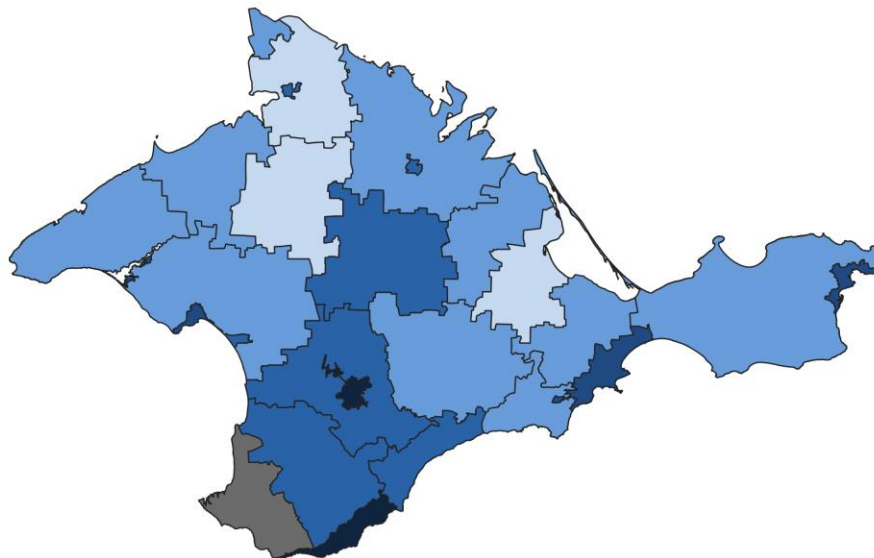
Численность внешних совместителей

**3,0**

Численность работающих по договорам  
гражданско-правового характера

Республика Крым  
человек

- 1 400 – 3 000
- 3 000 – 6 200
- 6 200 – 14 150
- 14 150 – 30 400
- 30 400 – 117 250



<sup>1)</sup> Данные приведены по организациям без субъектов малого предпринимательства.

